Cilindros de Prolongación

EH 23310.

Descripción del producto

Para aumentar la altura de sujeción de las mordazas rápidas verticales EH23310. se pueden utilizar los cilindros de prolongación. También se usan en combinación con los soportes (EH 22680.), vástagos (EH 22690.) y soportes ajustables (EH22730. - EH22741.).

Material

- Acero, cementado, pavonado, rectificado

Más información

Otros productos

- Soportes, estriados o con punta
- Soportes, forma de perno
- Vástagos
- Soportes, regulable
- Soportes Ajustables
- Soportes Ajustables, con inserto de metal duro, estriado
- Soportes Ajustables, regulables
- Soportes Ajustables, con inserto de metal duro, estriado y regulables
- Soportes Ajustables, regulable
- Soportes Ajustables, regulables, con auto-ajuste

Dibujo

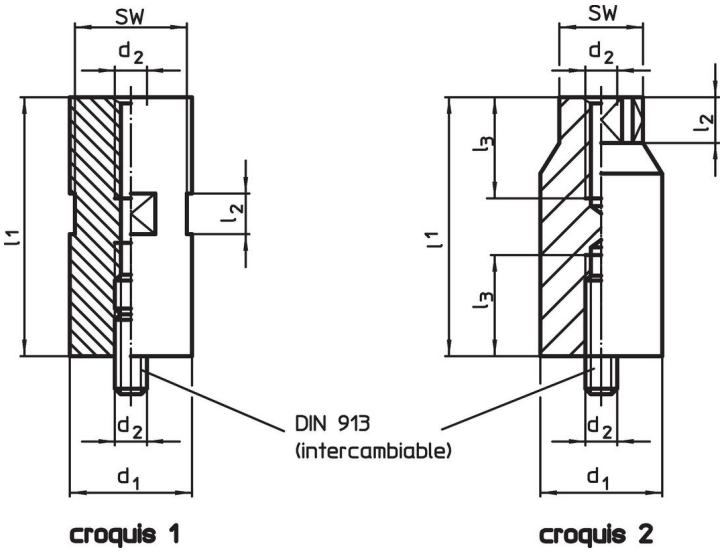

Información para el pedido

d_1 -0,1	Dimensiones l_1	d_2	l_2	l_3	SW		Referencia
	[mm]				[mm]	[g]	
croquis 1							
25	**20±0,01**	**M 8**	10	–	22	75	23310.0125
25	**40±0,01**	**M 8**	20	–	22	150	23310.0126
25	**80±0,01**	**M 8**	20	–	22	306	23310.0127
32	**35±0,01**	**M10**	20	–	27	202	23310.0130
32	**70±0,01**	**M10**	20	–	27	411	23310.0132
32	**140±0,01**	**M10**	20	–	27	848	23310.0134
40	**35±0,01**	**M12**	20	–	36	336	23310.0140
40	**70±0,01**	**M12**	20	–	36	673	23310.0141
40	**140±0,01**	**M12**	20	–	36	1366	23310.0142
40	**35±0,01**	**M16**	20	–	36	331	23310.0145
40	**70±0,01**	**M16**	20	–	36	663	23310.0146
40	**140±0,01**	**M16**	20	–	36	1330	23310.0147

Dimensiones					SW		Referencia
d_1 -0,1	l_1	d_2	l_2	l_3			
[mm]					[mm]	[g]	
60	**35±0,01**	**M12**	20	–	55	765	**23310.0160**
60	**70±0,01**	**M12**	20	–	55	1533	**23310.0161**
60	**140±0,01**	**M12**	20	–	55	3096	**23310.0162**
60	**35±0,01**	**M16**	20	–	55	763	**23310.0165**
60	**70±0,01**	**M16**	20	–	55	1522	**23310.0166**
60	**140±0,01**	**M16**	20	–	55	3056	**23310.0167**
60	**50±0,01**	**M20**	20	–	55	1087	**23310.0170**
60	**100±0,01**	**M20**	20	–	55	2130	**23310.0171**
60	**200±0,01**	**M20**	20	–	55	4335	**23310.0172**
70	**50±0,01**	**M24**	25	–	65	1361	**23310.0241**
70	**100±0,01**	**M24**	25	–	65	2721	**23310.0242**
croquis 2							
90	**200±0,02**	**M24**	35	50	65	8860	**23310.0243**
90	**300±0,02**	**M24**	35	50	65	13820	**23310.0244**

Ejemplo de aplicación

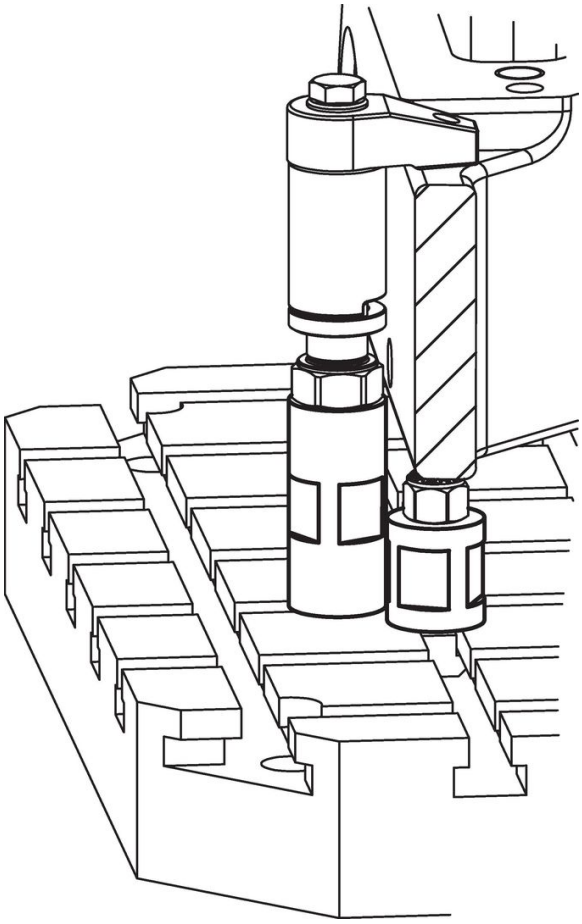



Cumplimiento

Para obtener información detallada sobre el cumplimiento, seleccione el número de artículo deseado.